

景況レポート

景気動向の概況

業況DIは前期比
8.0ポイントの悪化

業況DIはオミクロン株による感染者急増にともない企業活動が抑制されたのに加え、原材料の更なる高騰により再び悪化しました。全業種の業況DIは▲29.9で製造業が▲25.4、非製造業が▲31.7となりました。来期についてはやや改善の見通しですが、製造業が▲12.0に対して非製造業が▲29.9となっており、回復度合いについては差が大きくなっています。

また、今回のアンケート結果の回収時期から考えて、ロシアのウクライナ侵攻の影響がほとんど反映されていないため、今後のウクライナ情勢など地政学リスクの高まりにより景況感がさらに悪化する懸念があります。

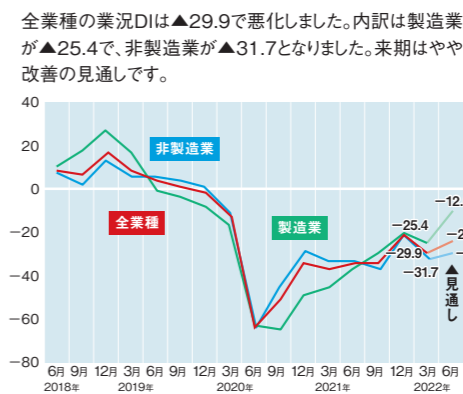
調査要領	合計			製造業			非製造業		
	依頼先数	回答数	回答率	依頼先数	回答数	回答率	依頼先数	回答数	回答率
	1549社	465社	30.0%	396社	134社	33.8%	164社	42社	25.6%
				326社	95社	29.1%	116社	38社	32.8%
				202社	63社	31.2%	345社	93社	27.0%

調査時点 / 2022年3月上旬
調査依頼先 / 当庫取引先
調査方法 / 郵送調査
調査対象期間 / [今期] 2022年1月~3月 [前期] 2021年10月~12月 [来期] 2022年4月~6月
分析方法 / 「増加」(上昇)したとする企業の占める構成比と、「減少」(下降)したとする企業の構成比との差(DI)により分析を行った。
※DI: Diffusion Index (デフュージョン・インデックス)

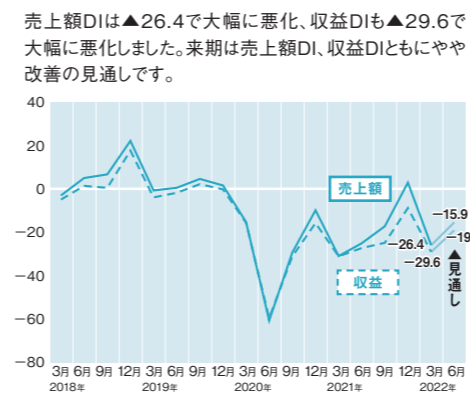
全業種総合DI

業況は悪化、
来期はやや改善の見通し

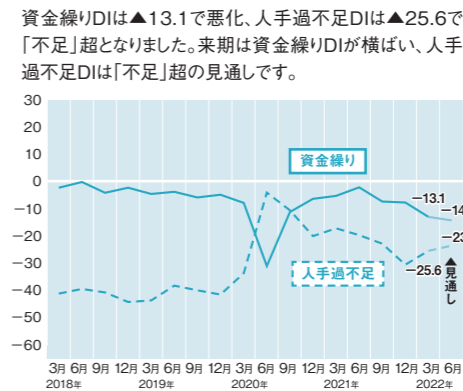
業況DIの推移



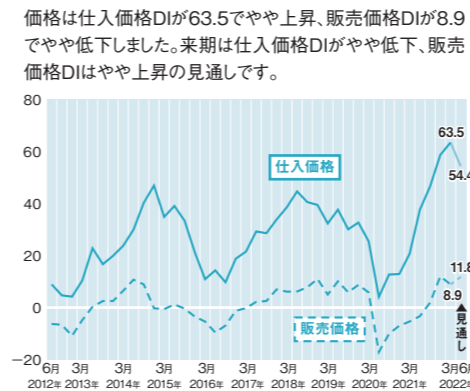
売上額DI・収益DI(前期比)



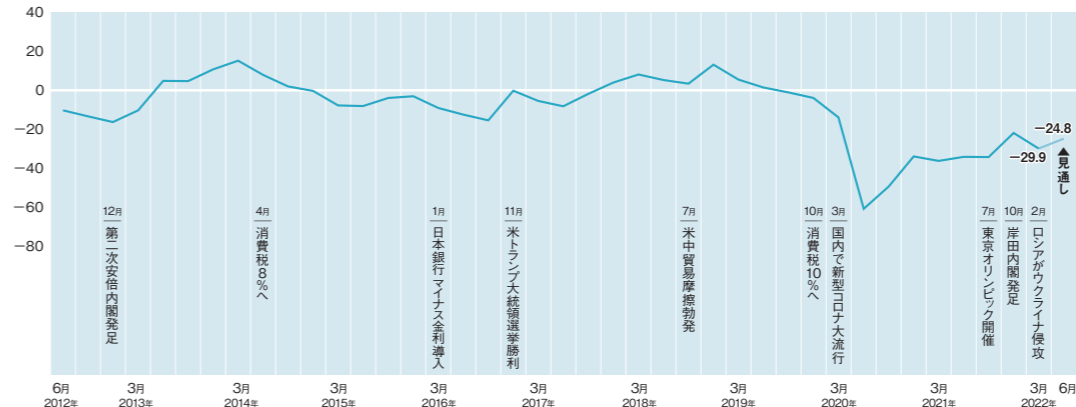
資金繰りDI・人手過不足DI



10年間の推移(価格DI)



10年間の推移(業況DI)

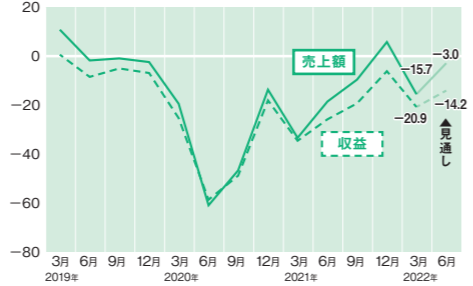


製造業

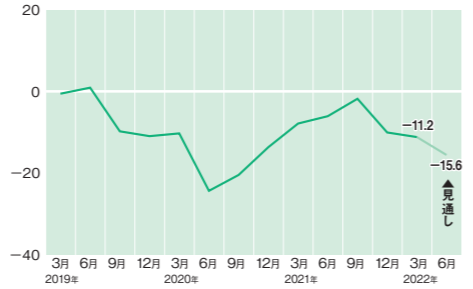
業況は悪化、
来期はやや改善の見通し

前期 傘
今期 傘
見通し 傘

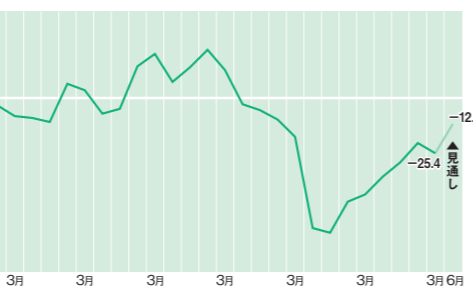
売上額・収益DI(前期比)



資金繰りDI



10年間の推移(業況DI)

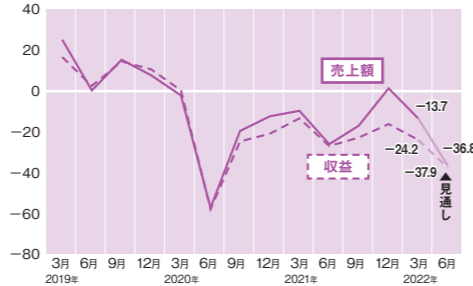


建設業

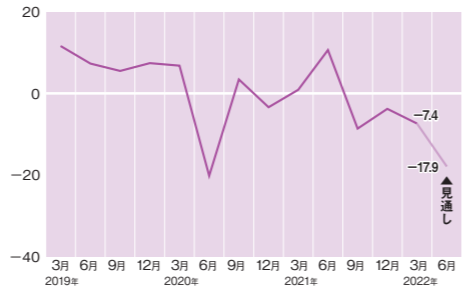
業況は悪化、
来期も悪化の見通し

前期 傘
今期 傘
見通し 傘

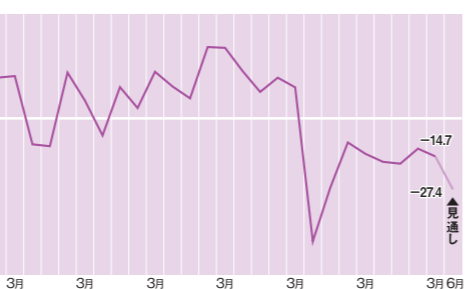
売上額・収益DI(前期比)



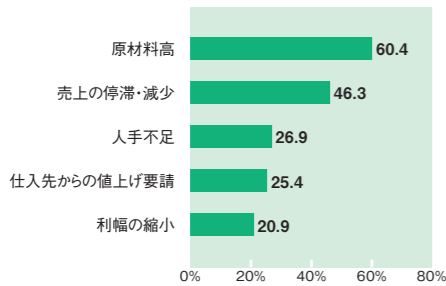
資金繰りDI



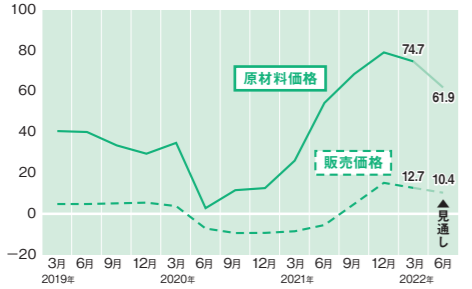
10年間の推移(業況DI)



経営上の問題点

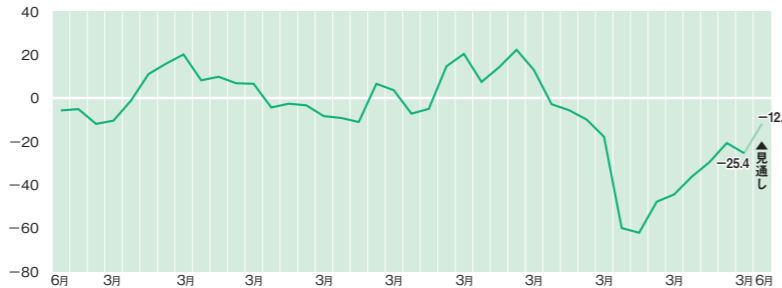


価格DI

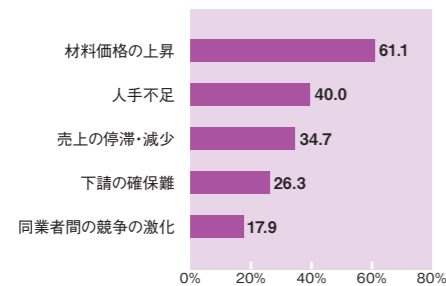


お客様の声

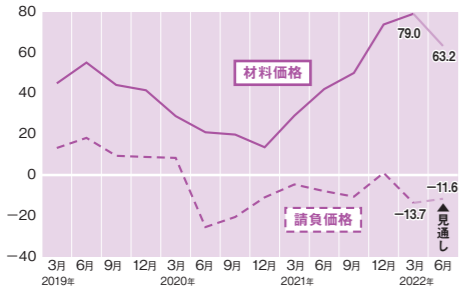
部品価格の高騰により資金繰りが非常に厳しい。早く製品にして売上として計上したいが、そのままならない。
(尼崎市 浄水装置製造業)



経営上の問題点

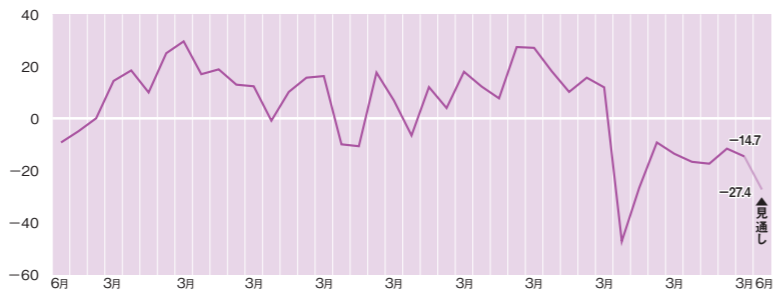


価格DI



お客様の声

材料価格の上昇は痛いですが、その分請求できる取引先なのであまり心配ありません。要はこれまでの信頼関係だと思いますが...
(伊丹市 内装工事業)

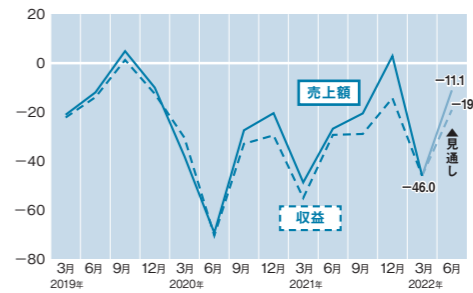


卸売業

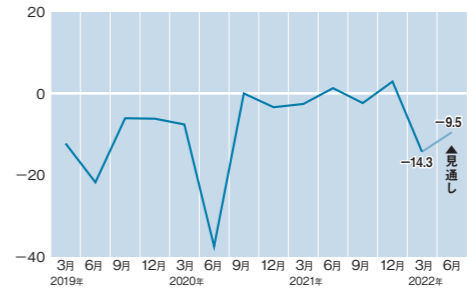
業況は悪化、
来期はやや改善の
見通し

- 前期 ☔
- 今期 ☔
- 見通し ☔

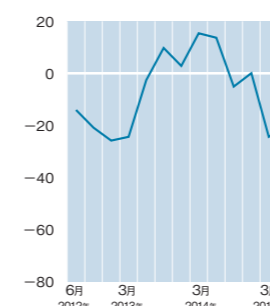
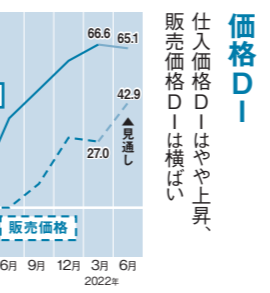
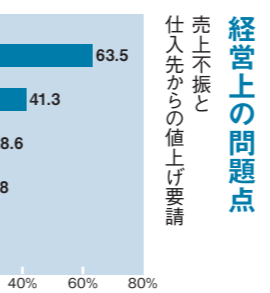
売上額・収益D1(前期比)
売上額D1は大幅に悪化、
収益D1も大幅に悪化



資金繰りD1
資金繰りD1は大幅に悪化



10年間の推移(業況D1)

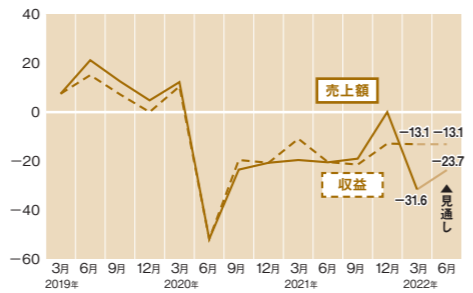


不動産業

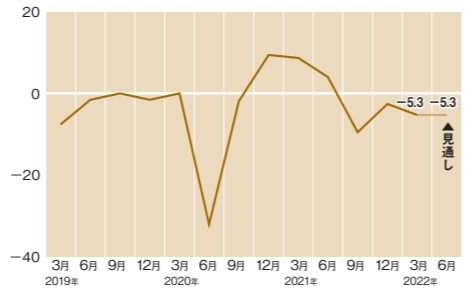
業況は大幅に悪化
来期はやや改善の
見通し

- 前期 ☔
- 今期 ☔
- 見通し ☔

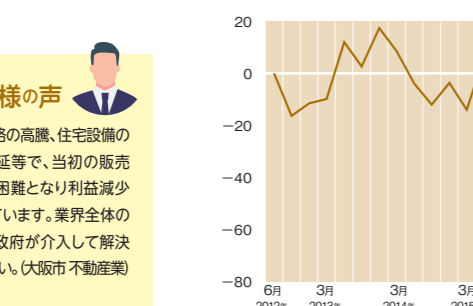
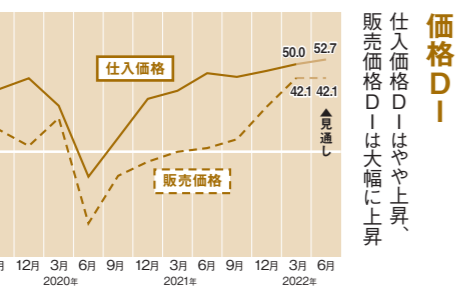
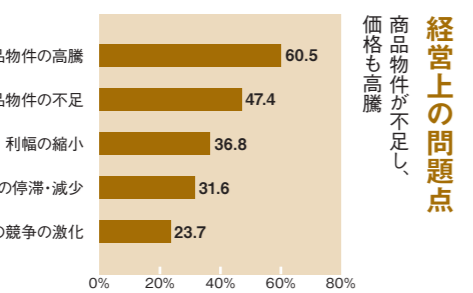
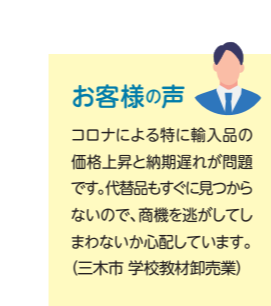
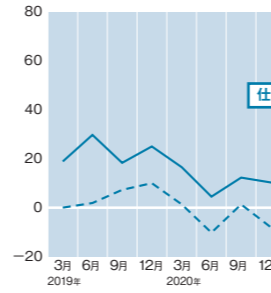
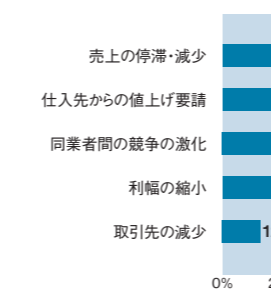
売上額・収益D1(前期比)
売上額D1は大幅に悪化、
収益D1は横ばい



資金繰りD1
資金繰りD1はほぼ横ばい



10年間の推移(業況D1)

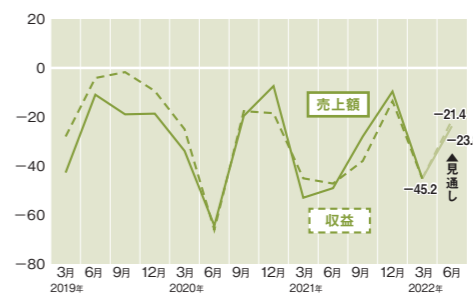


小売業

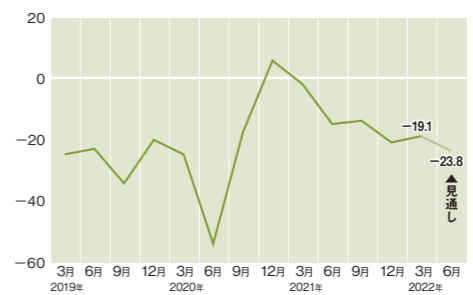
業況は悪化、
来期はやや改善の
見通し

- 前期 ☔
- 今期 ☔
- 見通し ☔

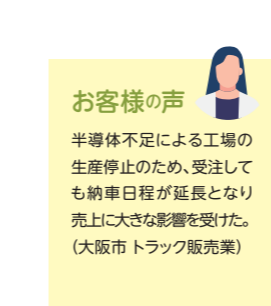
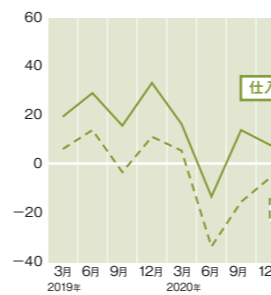
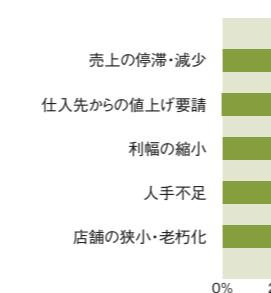
売上額・収益D1(前期比)
売上額D1は大幅に悪化、
収益D1も大幅に悪化



資金繰りD1
資金繰りD1はほぼ横ばい



10年間の推移(業況D1)

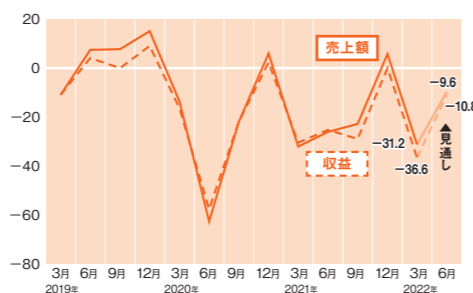


サービス業

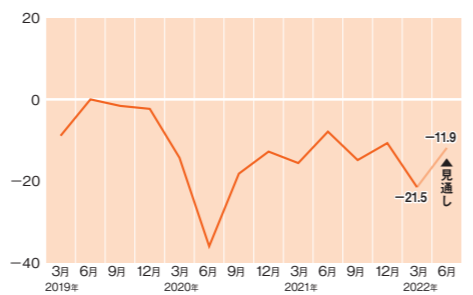
業況は悪化、
来期はやや改善の
見通し

- 前期 ☔
- 今期 ☔
- 見通し ☔

売上額・収益D1(前期比)
売上額D1は大幅に悪化、
収益D1も大幅に悪化



資金繰りD1
資金繰りD1は悪化



10年間の推移(業況D1)

